

## TUTORIAL DE INSCRIÇÃO – PROGRAMA DE INICIAÇÃO A DOCÊNCIA – MONITORIA – CURSO DE MEDICINA 2024

3.3. A inscrição dar-se-á da seguinte forma:

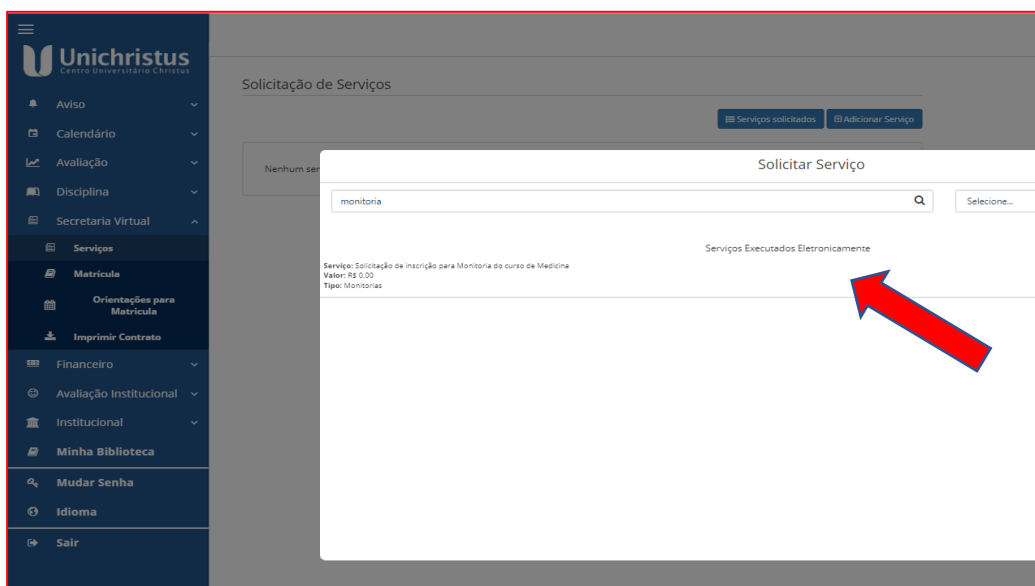
- 1º passo: O candidato deverá acessar o aluno on-line com sua matrícula e senha, clicar em “Secretaria virtual” e em seguida clicar em “Serviços”
- 2º passo: Na tela de histórico de serviços solicitados, clicar em **“nova solicitação”** e em seguida clicar em **“adicionar serviço”**.

The screenshot shows the Unichristus user interface. On the left is a dark blue sidebar menu with the university logo and various service categories. The main content area is titled 'Histórico de Serviços Solicitados' and contains a search bar with the placeholder text 'Pesquisar'. In the top right corner of this area, there is a blue button labeled 'Nova Solicitação'. A red arrow points from the right side of the screen towards this button.

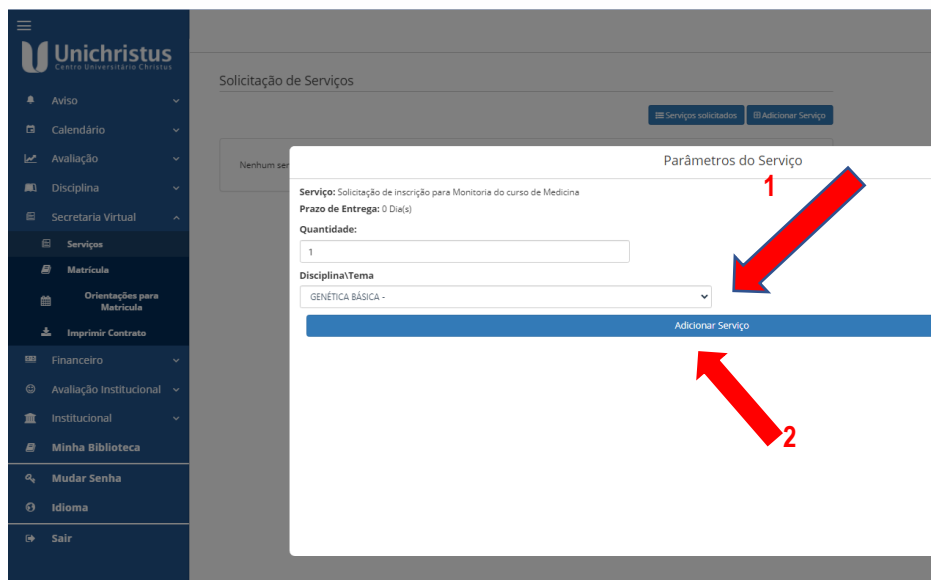
The screenshot shows the Unichristus user interface for the 'Solicitação de Serviços' page. The left sidebar menu is identical to the previous screenshot. The main content area is titled 'Solicitação de Serviços' and contains a button labeled 'Serviços solicitados' and another blue button labeled 'Adicionar Serviço'. Below these buttons, there is a text box that says 'Nenhum serviço solicitado.'. A red arrow points from the right side of the screen towards the 'Adicionar Serviço' button.

Neste momento, outra janela aparecerá e você deve escrever no filtro a palavra "monitoria"

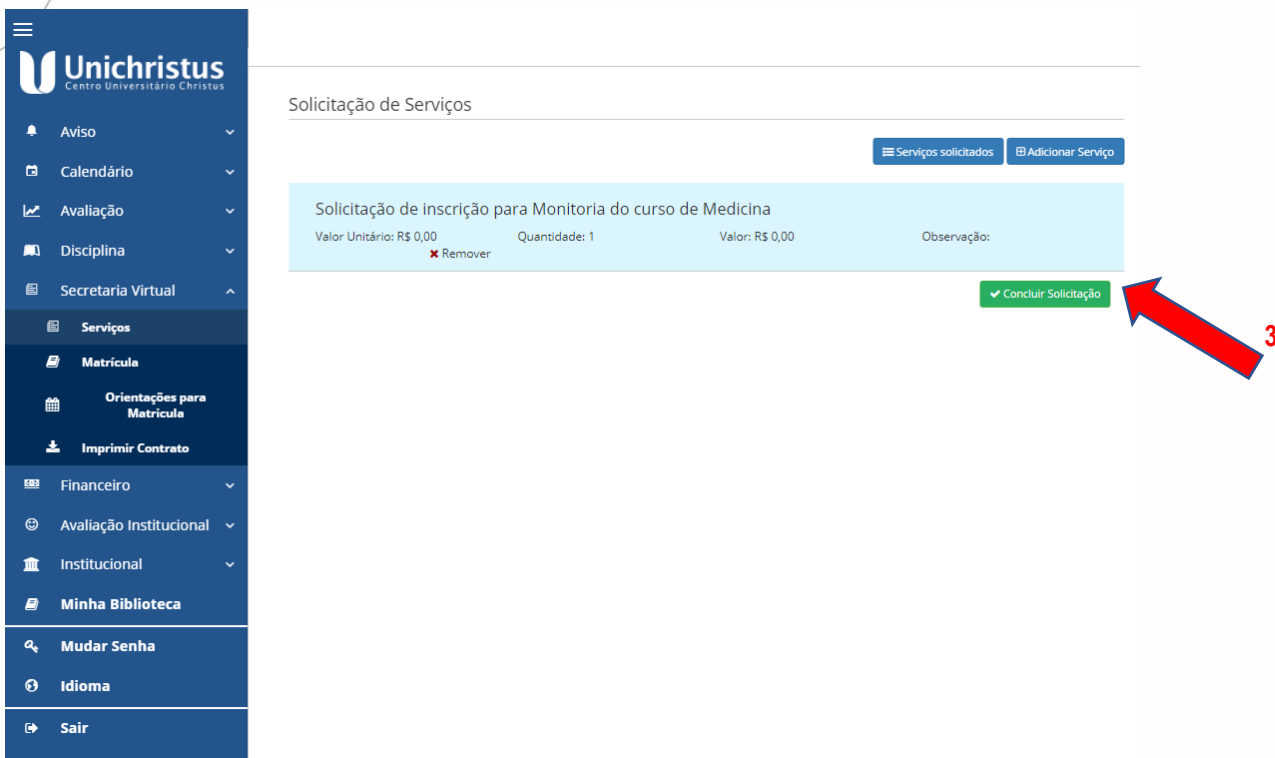
-Em seguida irá aparecer abaixo o serviço "solicitação de inscrição de monitoria do curso de medicina" que deve ser selecionado clicando no ícone ">"



- Na tela seguinte você deve escolher a disciplina ( item 1 na foto) e clicar em adicionar serviço ( item 2 na foto)



- Atenção !!! Clique no botão localizado na parte inferior da página denominado “**Concluir solicitação**”, conforme seta nº 3. **Somente assim sua solicitação estará finalizada!**



Solicitação de Serviços

Serviços solicitados Adicionar Serviço

Solicitação de inscrição para Monitoria do curso de Medicina

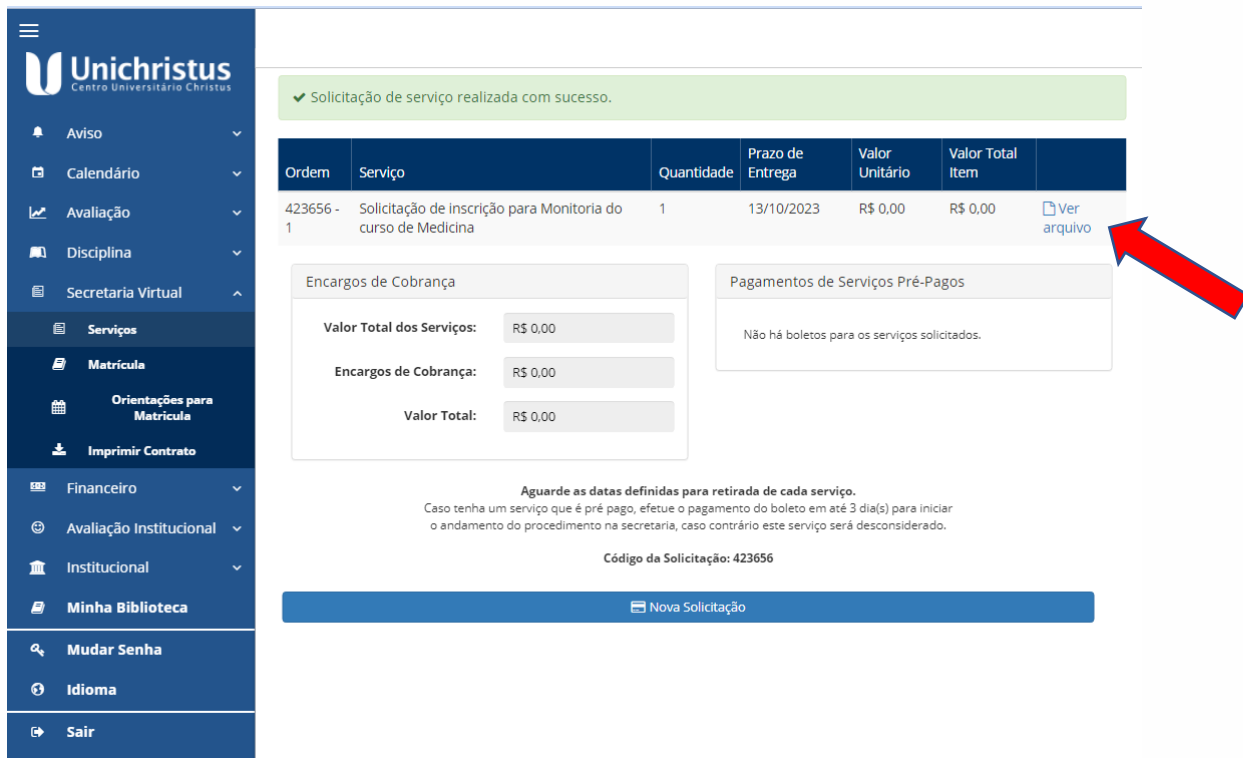
Valor Unitário: R\$ 0,00 Quantidade: 1 Valor: R\$ 0,00 Observação:

Remover

Concluir Solicitação

3

**3.4. PARA ENTREGAR:** Obtenha o comprovante de inscrição: - No aluno online, acesse o menu “Secretaria Virtual”, depois selecione “Serviço” e “Histórico de Serviços Solicitados”. Verifique na listagem apresentada e clique em ‘detalhes’ e em seguida “ver arquivo”.



Solicitação de serviço realizada com sucesso.

Ordem	Serviço	Quantidade	Prazo de Entrega	Valor Unitário	Valor Total Item	
423656 - 1	Solicitação de inscrição para Monitoria do curso de Medicina	1	13/10/2023	R\$ 0,00	R\$ 0,00	Ver arquivo

Encargos de Cobrança

Valor Total dos Serviços: R\$ 0,00

Encargos de Cobrança: R\$ 0,00

Valor Total: R\$ 0,00

Pagamentos de Serviços Pré-Pagos

Não há boletos para os serviços solicitados.

Aguarde as datas definidas para retirada de cada serviço.  
Caso tenha um serviço que é pré pago, efetue o pagamento do boleto em até 3 dia(s) para iniciar o andamento do procedimento na secretaria, caso contrário este serviço será desconsiderado.

Código da Solicitação: 423656

Nova Solicitação

Este será seu comprovante de inscrição!!!!



### COMPROVANTE DE INSCRIÇÃO

**Serviço:** Solicitação de inscrição para Monitoria do curso de Medicina Vagas Remanescentes

**Curso:** Medicina

**Matrícula:** [REDACTED]

**Nome:** [REDACTED]

**Data/hora da solicitação:** 13/10/2023 13:05

**Disciplina escolhida:** FISILOGIA HUMANA BÁSICA

\_\_\_\_\_  
**Espaço para preenchimento da secretaria:**

**Data da entrega na secretaria:** \_\_\_\_/\_\_\_\_/\_\_\_\_

**Visto da secretaria:** \_\_\_\_\_

**Fortaleza, 13 de outubro de 2023.**